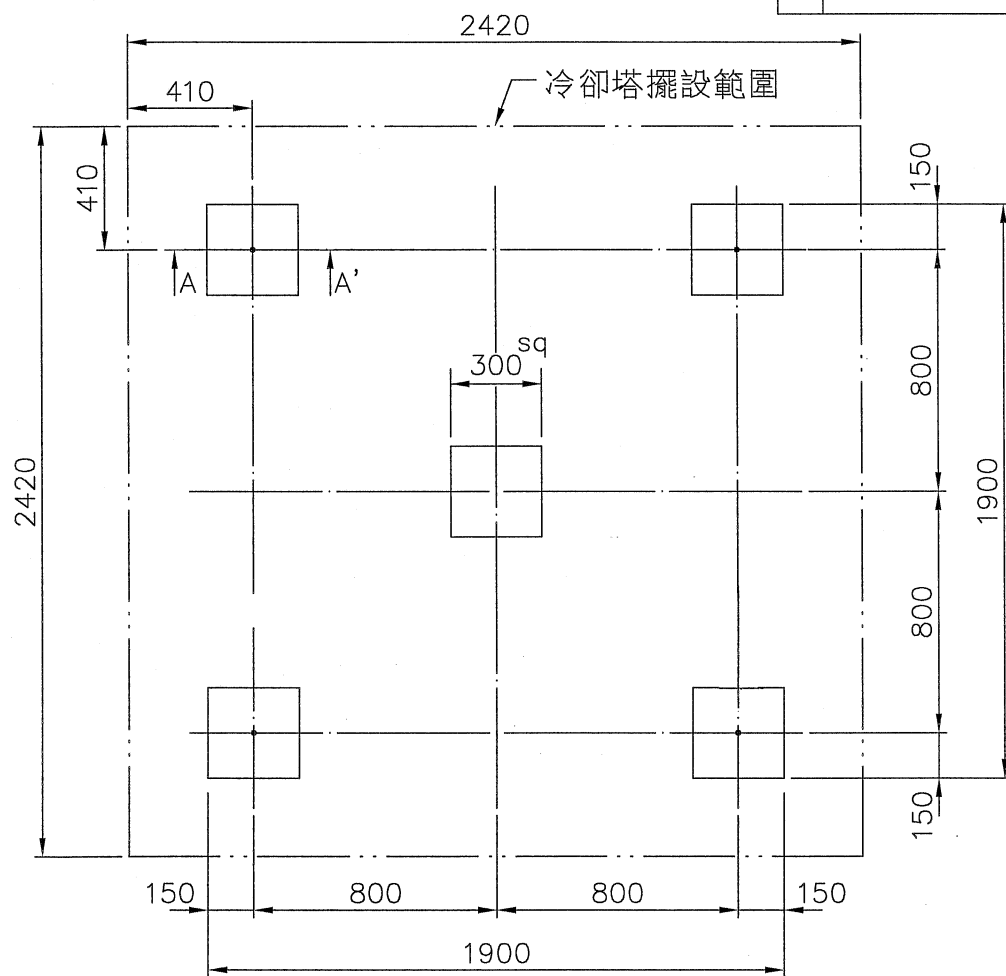
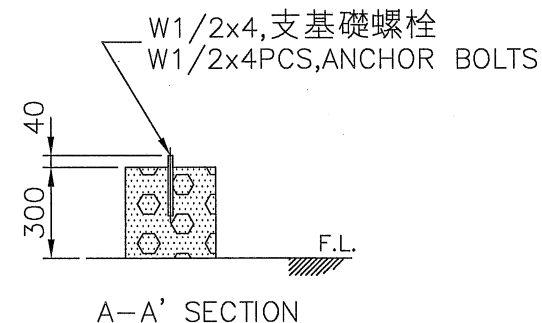
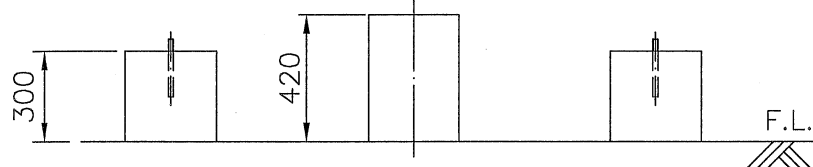


項	名	稱	件	號	重	量	材	質	尺	寸	件	數



溫水入管 Water Inlet



- 註: 1. 本基礎台及尺寸, 僅供客戶固定基礎螺栓施作參考.  
2. 基礎台高度之平面, 水平公差為 $\pm 2\text{mm}$   
3. 基礎台高度不包含保溫層及防水層.  
4. 若需安裝避震器及防震鐵架, 基礎施作注意事項, 請洽本公司業務人員.

REMARK:

1. THIS FOUNDATION DRAWING IS FOR REFERENCE TO POSITION THE ANCHOR BOLTS WITHOUT ISOLATORS (SPRING MOUNTS).  
2. THE LEVEL TOLERANCE OF FOUNDATION IS  $\pm 2\text{mm}$ .  
3. THE HEIGHT OF FOUNDATION EXCLUDES THERMAL ISOLATOR AND WATER PROOF.  
4. THIS DRAWING IS FOR NON-ISOLATOR TYPE FOUNDATION, FOR ISOLATOR TYPE FOUNDATION, PLEASE CONTACT YOUR LOCAL SALES ENGINEER FOR DETAILS.

變更號碼	日 期	變 更	校 對	核 准	記 事 NOTE		
圖 名 TITLE	LDC-N-125						
	基礎圖 FOUNDATION						
核 定	蕭 健 明				MM	1 / 25	106 · 5 · 5
校 對	潘信宏		製 圖	陳 建 宏	圖 號 DWG NO.		
良機實業股份有限公司 LIANG CHI INDUSTRY CO., LTD.					103-06 B-LDCN125.DWG 81-114-0410		

C/-2-11