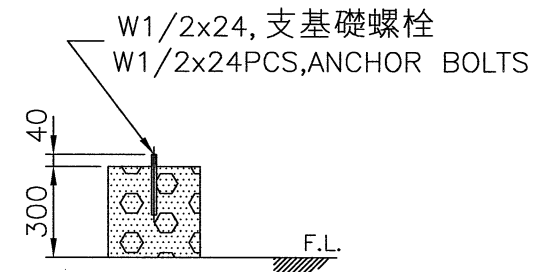
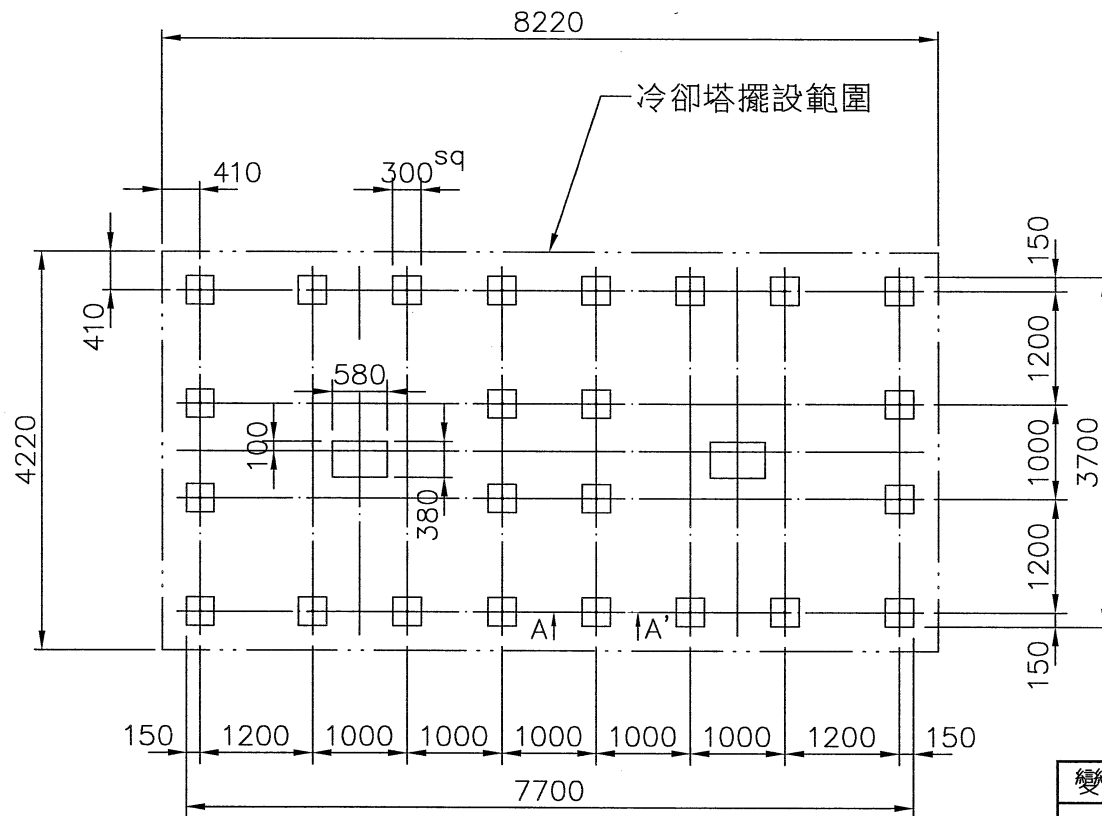


項	名	稱	件	號	重	量	材	質	尺	寸	件數



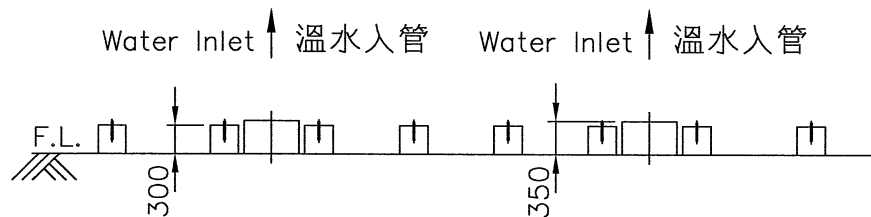
A-A' SECTION 1:25

註:

1. 本基礎台及尺寸,僅供客戶固定基礎螺栓施作參考.
2. 基礎台高度之平面,水平公差為 $\pm 2\text{mm}$
3. 基礎台高度不包含保溫層及防水層.
4. 若需安裝避震器及防震鐵架,基礎施作注意事項,請洽本公司業務人員.

REMARK:

1. THIS FOUNDATION DRAWING IS FOR REFERENCE TO POSITION THE ANCHOR BOLTS WITHOUT ISOLATORS (SPRING MOUNTS).
2. THE LEVEL TOLERANCE OF FOUNDATION IS $\pm 2\text{mm}$.
3. THE HEIGHT OF FOUNDATION EXCLUDES THERMAL ISOLATOR AND WATER PROOF.
4. THIS DRAWING IS FOR NON-ISOLATOR TYPE FOUNDATION, FOR ISOLATOR TYPE FOUNDATION, PLEASE CONTACT YOUR LOCAL SALES ENGINEER FOR DETAILS.



變更號碼		日期	變更	核對	核准	記 事 NOTE		
圖 名 TITLE		LDC-N-400-C2						
		基 礎 圖 FOUNDATION						
核 定	蕭 健 明					MM	1 / 80	106 · 5 · 5
校 對	潘信安		製 圖	陳 建 宏		圖 號 DWG NO.		
良機實業股份有限公司 LIANG CHI INDUSTRY CO., LTD.						103-08 B-LDCN400C2.DWG 81-114-0446		

C1-2-52