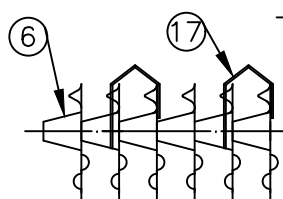
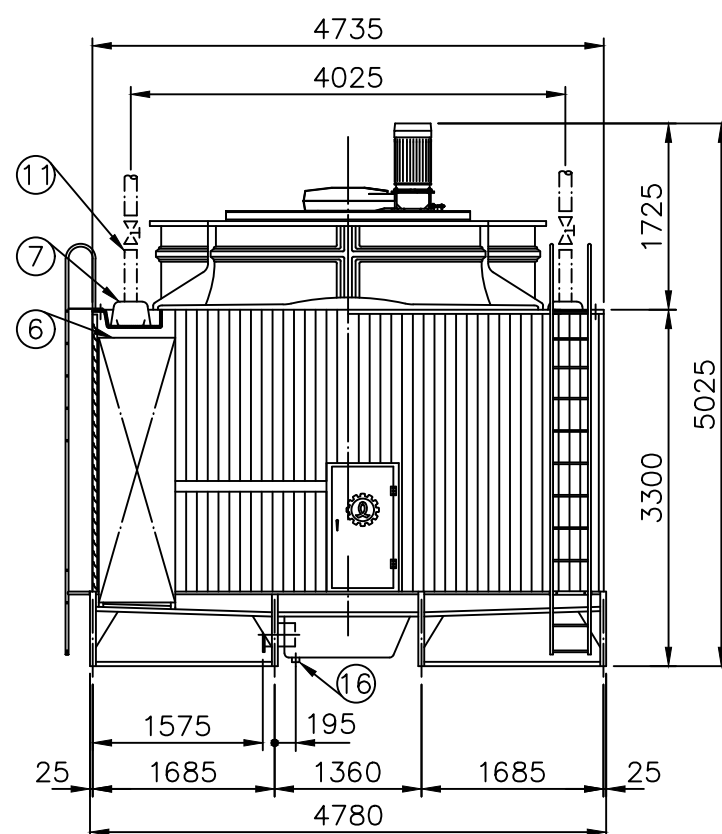
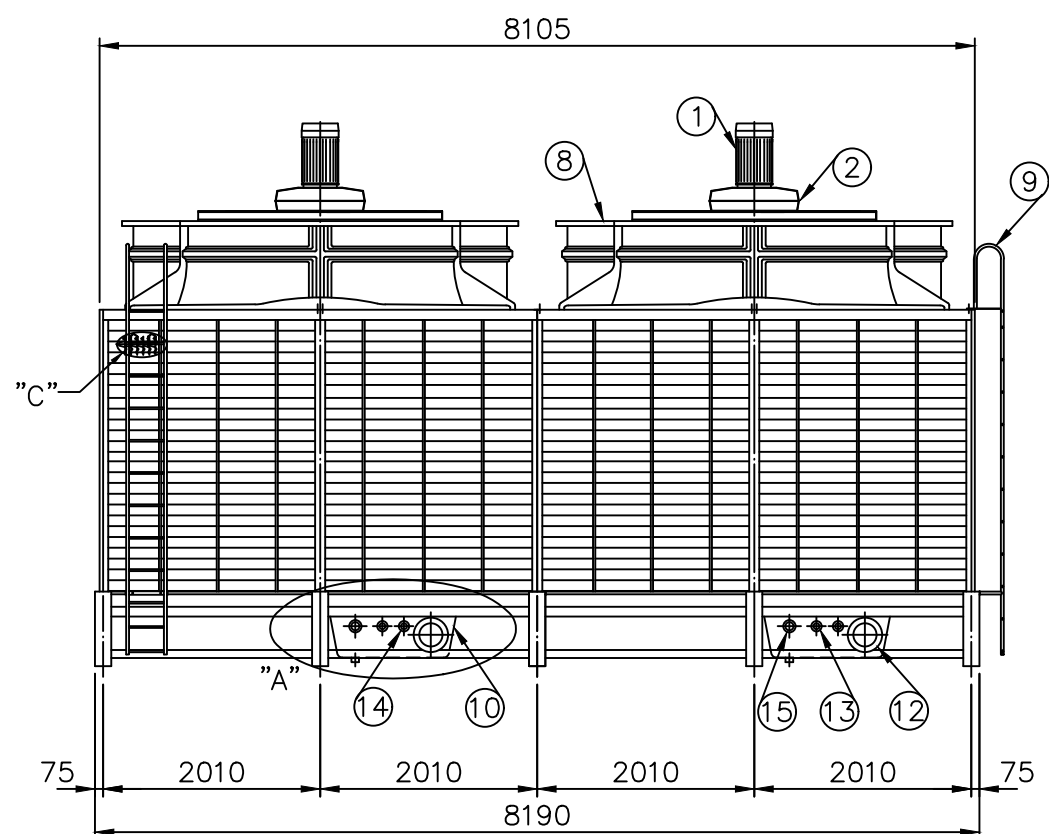


DETAIL "A" S=1:25



DETAIL "C" S=1:25



註：1.兩組階梯之標準安裝需位於外側浪板面與順風板面各一。

項	名	稱	材 質	尺 寸	件數
	Description		M.T	Specification	Q'ty
1	馬達	Fan Motor		15HPx6P	2 個 PCS
2	減速機	Belt Reducer		VBA-110-BL	2 座 SET
3	馬達架	Motor Frame	H.D.G.S		2 組 SET
4	出風口網	Fan Guard	H.D.G.S		2 組 SET
5	風扇	Fan	A.C.	LSF-340	2 組 SET
6	散熱片	Filling	P.V.C.		2 組 SET
7	散水箱	Distribution Box	F.R.P.		8 個 PCS
8	風洞	Fan Stack	F.R.P.		2 組 SET
9	階梯	Ladder	H.D.G.S		2 組 SET
10	水槽	Water Sump	F.R.P.		2 個 PCS
*	11 溫水入管	Inlet Pipe Connection	H.D.G.S	5 B	8 支 PCS
	12 冷水出管	Outlet Pipe Connection	H.D.G.S	8 B	2 支 PCS
	13 自動補給水管	Automatic Filler	NYLON	1 1/2 B	2 支 PCS
	14 手動補給水管	Quick Filler	NYLON	1 1/2 B	2 支 PCS
	15 溢水管	Overflow	NYLON	2 B	2 支 PCS
	16 排水管	Drain	ST.S	2 B	2 支 PCS
	17 散熱片蓋板	Filling Cover	P.V.C.		2 組 SET

Abbrev. : 1. H.D.G.S.:Hot Dip Galvanized Steel 熱浸鍍鋅鐵
2. A.C. :Aluminum Alloy Cast 鋁合金
3. ST.S :Stainless Steel 304 不銹鋼
4. F.R.P. :Fiberglass Reinforced Plastic 玻璃纖維強化塑膠

Remark : (*)Inlet Pipe Connection to be Supplied by Customer.
註：溫水入管由客戶提供

冷卻塔空重Dry Weight : 4040 kg					運轉重量Operating Weight : 11080 kg				
荷重 Loading Data									
外氣濕球溫度Ambient Wetbulb Temp: 27°C					風量Air Volume :2600M ³ /MIN/CELL				
出水溫度Outlet Water Temp: 32°C					水量Water Flow : 7800 LPM				
入水溫度 Inlet Water Temp: 37°C					冷卻能力Cooling Capacity: 2340000Kcal/HR				
設計基準 Design Condition									
變更號碼		日期	變更	核對	核准	記 事 NOTE			
圖 名 TITLE		LPC-275-2W-C2							
		外觀圖 OUTLINE VIEW							
核定						MM	1 / 70	114• 10• 02	
校對			製圖			圖 號 DWG NO.			
良機實業股份有限公司 LIANG CHI INDUSTRY CO., LTD.						(防白煙)			