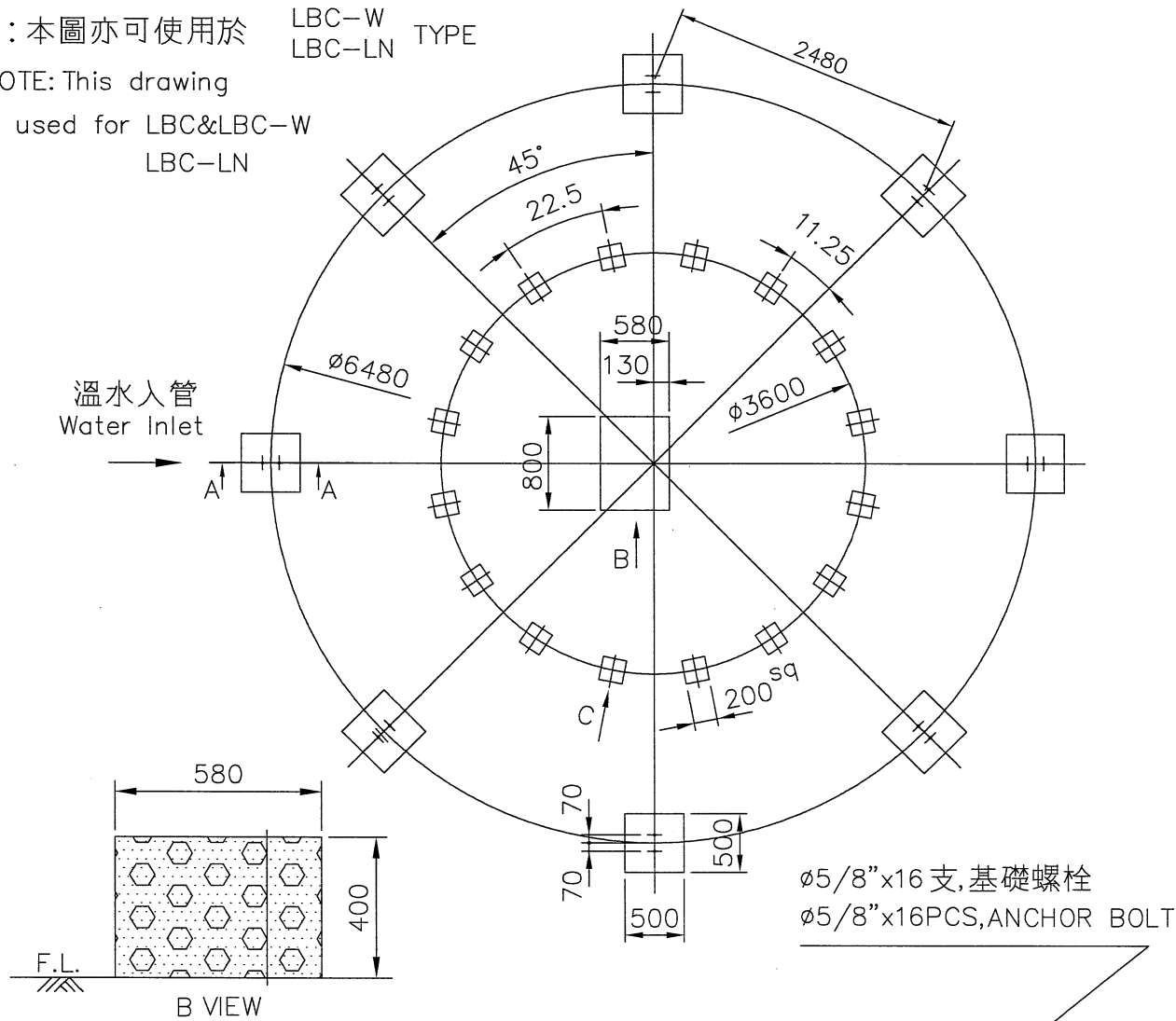


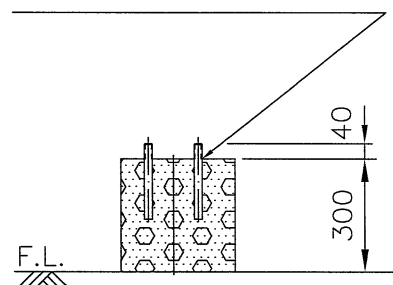
項	名	稱	件	號	重	量	材	質	尺	寸	件	數

註：本圖亦可使用於 LBC-W
LBC-LN TYPE

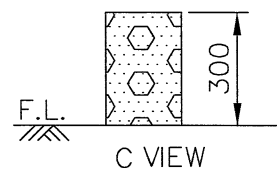
NOTE: This drawing
is used for LBC&LBC-W
LBC-LN



ø5/8"×16 支, 基礎螺栓
ø5/8"×16PCS, ANCHOR BOLT



A-A SECTION



B VIEW

- 註：1. 本基礎台及尺寸, 僅供客戶固定基礎螺栓施作參考。
2. 基礎台高度之平面, 水平公差為±2mm
3. 基礎台高度不包含保溫層及防水層。
4. 若需安裝避震器及防震鐵架, 基礎施作注意事項,
請洽本公司業務人員。

REMARK:

1. THIS FOUNDATION DRAWING IS FOR REFERENCE TO POSITION
THE ANCHOR BOLTS WITHOUT ISOLATORS (SPRING MOUNTS).
2. THE LEVEL TOLERANCE OF FOUNDATION IS ±2mm.
3. THE HEIGHT OF FOUNDATION EXCLUDES THERMAL
ISOLATOR AND WATER PROOF.
4. THIS DRAWING IS FOR NON-ISOLATOR TYPE FOUNDATION,
FOR ISOLATOR TYPE FOUNDATION, PLEASE CONTACT YOUR
LOCAL SALES ENGINEER FOR DETAILS.

變更號碼	日 期	變 更	校 對	核 准	記 事 NOTE		
圖 名 TITLE	LBC-ABS-600						
	基礎台詳細圖 FOUNDATION DETAIL						
核 定	蕭 健 明				MM	1 / 60	105. 01 .18
校 對	李俞鴻		製 圖	徐志宗	圖 號 DWG NO.		
良機實業股份有限公司 LIANG CHI INDUSTRY CO., LTD.					134-04 B-A600.DWG		
					11-164-8746		