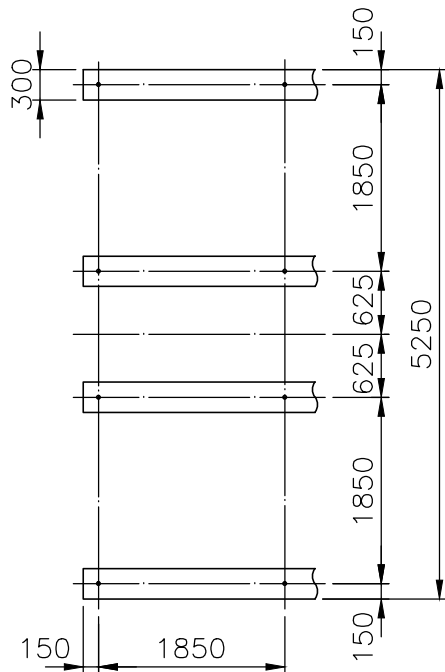
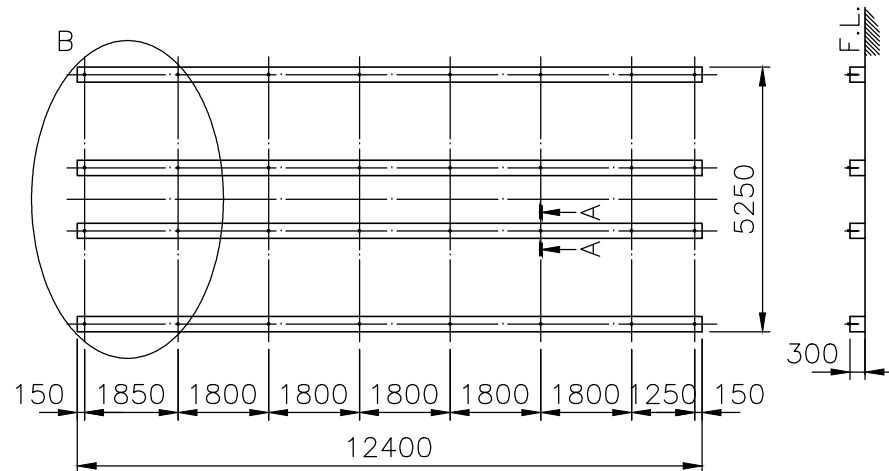


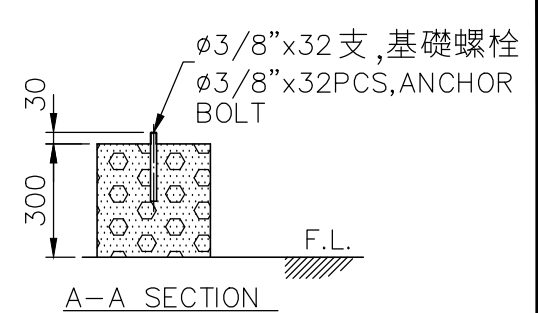
| 項 | 名 | 稱 | 件 | 號 | 重 | 量 | 材 | 質 | 尺 | 寸 | 件數 |
|---|---|---|---|---|---|---|---|---|---|---|----|
| | | | | | | | | | | | |



B VIEW S=1/75



溫水入管 WATER INLET



註：1. 本基礎台及尺寸, 僅供客戶固定基礎螺栓施作參考。

2. 基礎台高度之平面, 水平公差為±2mm

3. 基礎台高度不包含保溫層及防水層。

REMARK:

1. THIS FOUNDATION DRAWING IS FOR REFERENCE TO POSITION THE ANCHOR BOLTS WITHOUT ISOLATORS (SPRING MOUNTS).

2. THE LEVEL TOLERANCE OF FOUNDATION IS ±2mm.

3. THE HEIGHT OF FOUNDATION EXCLUDES THERMAL ISOLATOR AND WATER PROOF.

| 變更號碼 | 日 期 | 變 更 | 校 對 | 核 准 | 記 事 NOTE | | |
|--|----------------|-----|-----|-----|--------------|--------|-----------|
| 圖 名 TITLE | LFC-N-1000 | | | | | | |
| | 基礎圖 FOUNDATION | | | | | | |
| 核 定 | | | | | MM | 1 /150 | 100•05•25 |
| 校 對 | | 製 圖 | | | 圖 號 DWG NO. | | |
| 良機實業股份有限公司 LIANG CHI INDUSTRY CO., LTD. | | | | | 91-114-10100 | | |

101-07
B-LFCN1000.DWG