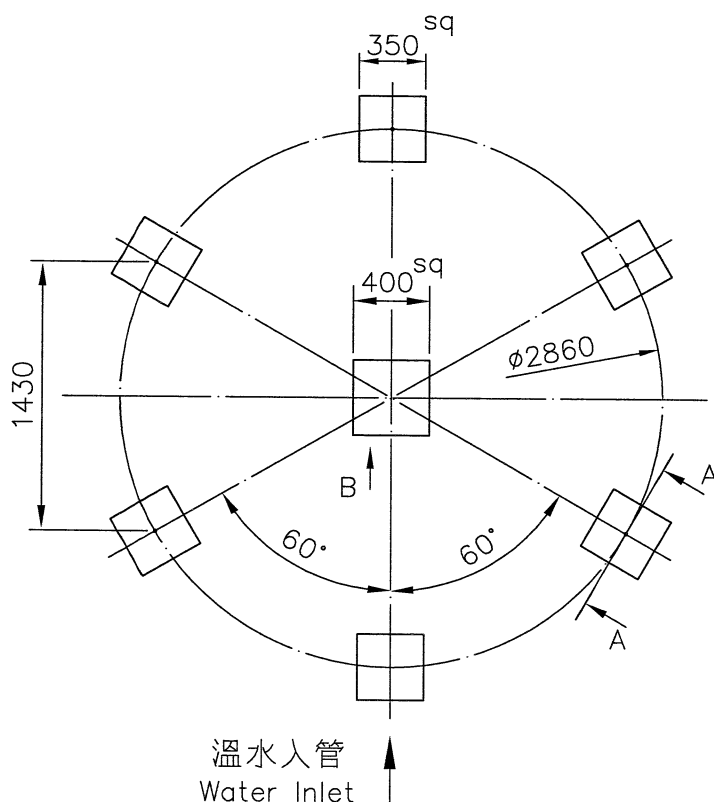
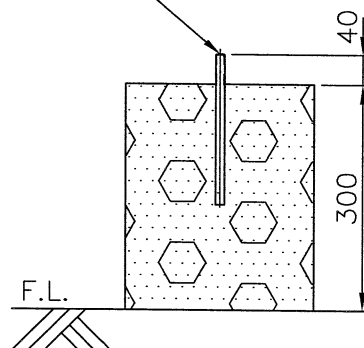


項	名	稱	件	號	重	量	材	質	尺	寸	件	數

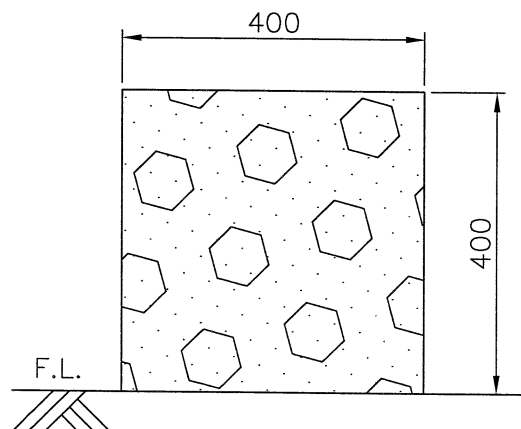
註：本圖亦可使用於 LBC,LBC-LN
NOTE: This drawing is used for LBC
& LBC-LN.



ø1/2"x5支,基礎螺栓
ø1/2"x5PCS,ANCHOR BOLT



A-A SECTION S=1/10



B VIEW S=1/10

- 註：1. 本基礎台及尺寸,僅供客戶固定基礎螺栓施作參考。
2. 基礎台高度之平面,水平公差為±2mm
3. 基礎台高度不包含保溫層及防水層。
4. 若需安裝避震器及防震鐵架,基礎施作注意事項,
請洽本公司業務人員。

REMARK:

- 1.THIS FOUNDATION DRAWING IS FOR REFERENCE TO POSITION
THE ANCHOR BOLTS WITHOUT ISOLATORS(SPRING MOUNTS).
2.THE LEVEL TOLERANCE OF FOUNDATION IS ±2mm.
3.THE HEIGHT OF FOUNDATION EXCLUDES THERMAL
ISOLATOR AND WATER PROOF.
4.THIS DRAWING IS FOR NON-ISOLATOR TYPE FOUNDATION,
FOR ISOLATOR TYPE FOUNDATION , PLEASE CONTACT YOUR
LOCAL SALES ENGINEER FOR DETAILS.

變更號碼	日期	變更	校對	核准	記 事 NOTE		
圖 名 TITLE	LBC-150						
	基礎台詳細圖 FOUNDATION DETAIL						
核定	陳健明				MM	1 / 40	107. 12. 14
校對	李俞鴻		製 圖	李錦佳	圖 號 DWG NO.		
良機實業股份有限公司 LIANG CHI INDUSTRY CO., LTD.					103-03 B-BC150.DWG 11-114-0366		

A1-1-16