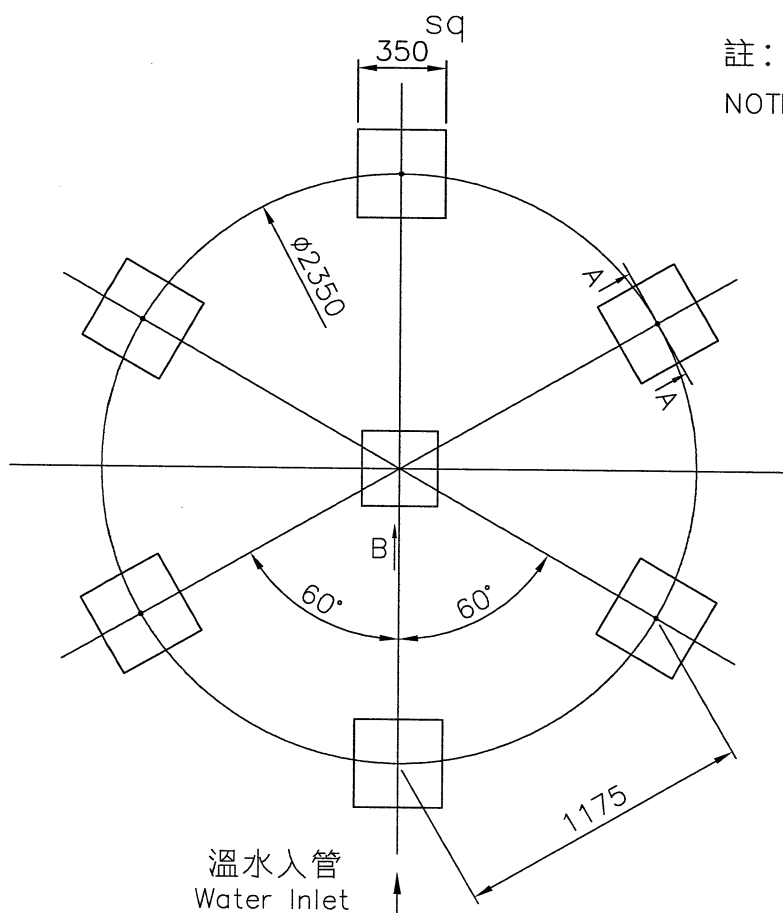
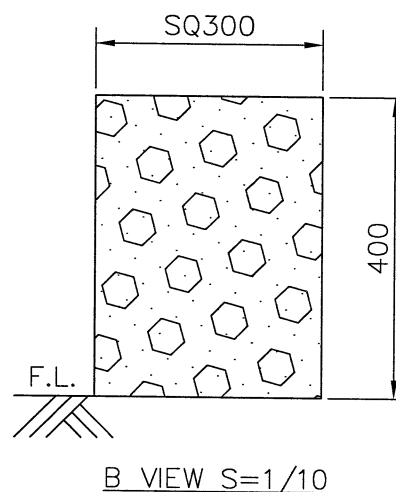


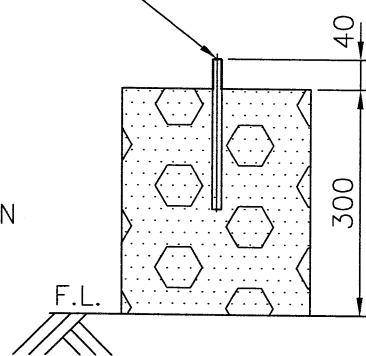
項	名	稱	件	號	重	量	材	質	尺	寸	件數



註：本圖亦可使用於 LBC-LN
NOTE: This drawing is used for LBC-LN.



ø1/2" x 5 支, 基礎螺栓
ø1/2" x 5PCS, ANCHOR BOLT



- 註：1. 本基礎台及尺寸, 僅供客戶固定基礎螺栓施作參考。
2. 基礎台高度之平面, 水平公差為 $\pm 2\text{mm}$
3. 基礎台高度不包含保溫層及防水層。Water Inlet
4. 若需安裝避震器及防震鐵架, 基礎施作注意事項, 請洽本公司業務人員。

REMARK:

1. THIS FOUNDATION DRAWING IS FOR REFERENCE TO POSITION THE ANCHOR BOLTS WITHOUT ISOLATORS (SPRING MOUNTS).
2. THE LEVEL TOLERANCE OF FOUNDATION IS $\pm 2\text{mm}$.
3. THE HEIGHT OF FOUNDATION EXCLUDES THERMAL ISOLATOR AND WATER PROOF.
4. THIS DRAWING IS FOR NON-ISOLATOR TYPE FOUNDATION, FOR ISOLATOR TYPE FOUNDATION, PLEASE CONTACT YOUR LOCAL SALES ENGINEER FOR DETAILS.

變更號碼	日 期	變 更	校 對	核 准	記 事 NOTE		
圖 名 TITLE	LBC-100						
	基礎台詳細圖 FOUNDATION DETAIL						
核 定	蕭 健 明				MM	1 / 30	107. 12. 14
校 對	李俞鴻		製 圖	李錦佳	圖 號 DWG NO.		
良機實業股份有限公司 LIANG CHI INDUSTRY CO., LTD.					103-03 B-BC100.DWG 11-114-0364		

A1-1-14