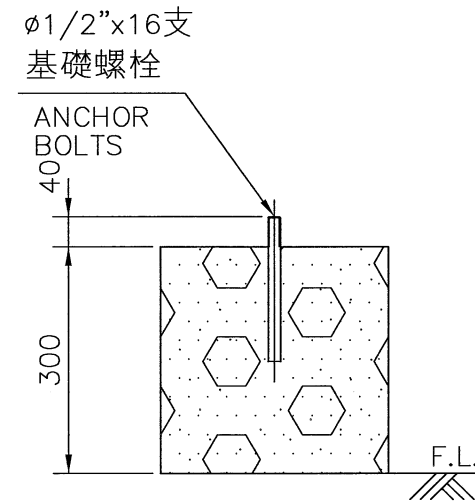
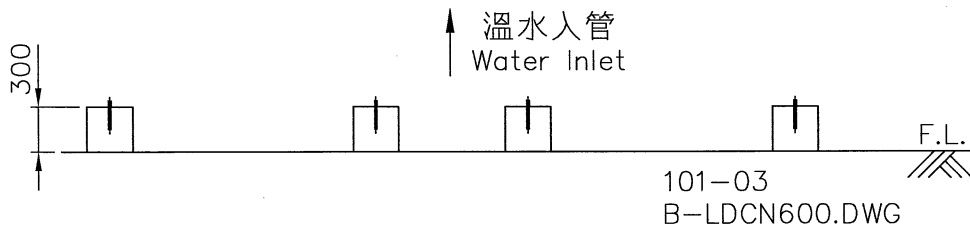
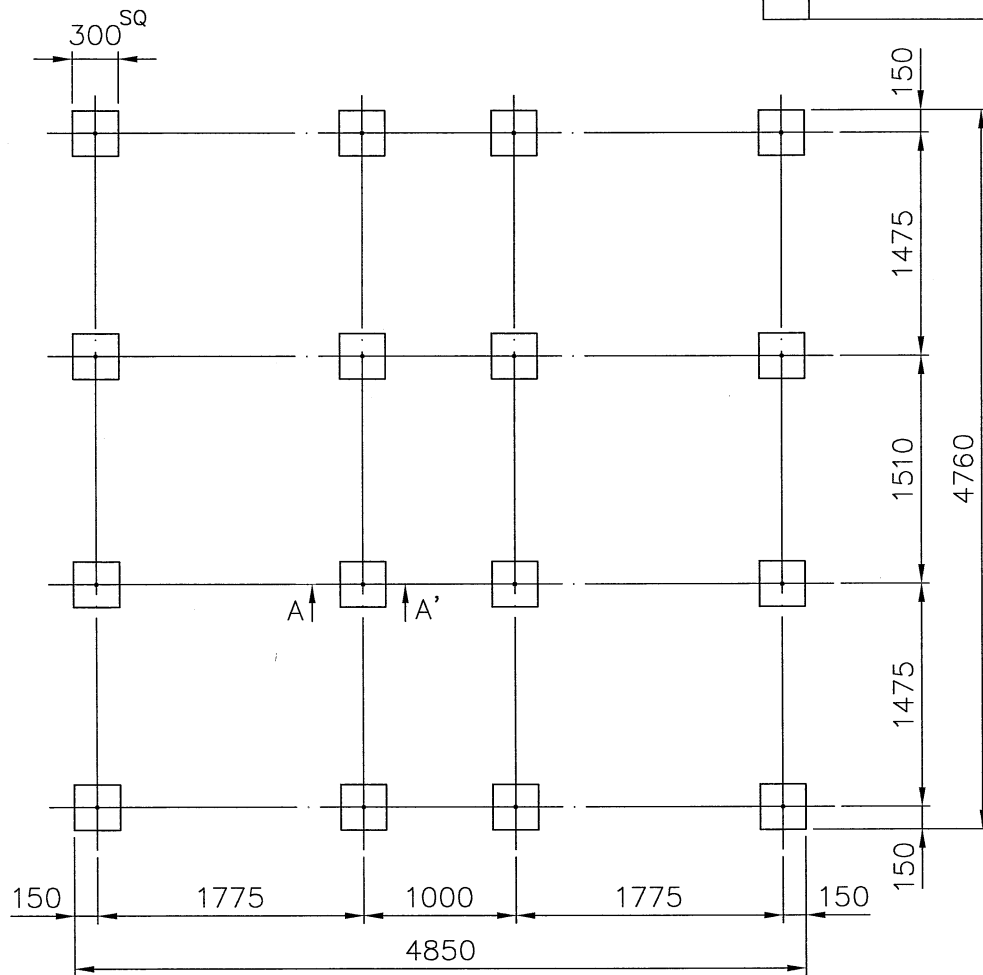


項	名	稱	件	號	重	量	材	質	尺	寸	件	數



A-A' SECTION S=1:10

- 註: 1. 本基礎台及尺寸, 僅供客戶固定基礎螺栓施作參考.
 2. 基礎台高度之平面, 水平公差為 $\pm 2\text{mm}$
 3. 基礎台高度不包含保溫層及防水層.
 4. 若需安裝避震器及防震鐵架, 基礎施作注意事項, 請洽本公司業務人員.

變更號碼	日 期	變 更	核 對	核 准	記 事 NOTE		
圖 名 TITLE	LDC-N-600						
	基 礎 圖 FOUNDATION						
核 定	蕭 健 明			陳 信 宏	MM	1 / 50	100.05.10
校 對	蕭 信 宏		製 圖	吳 建 志	圖 號 DWG NO.		
良機實業股份有限公司 LIANG CHI INDUSTRY CO., LTD.					81-114-10017		

C1-2-6/-1