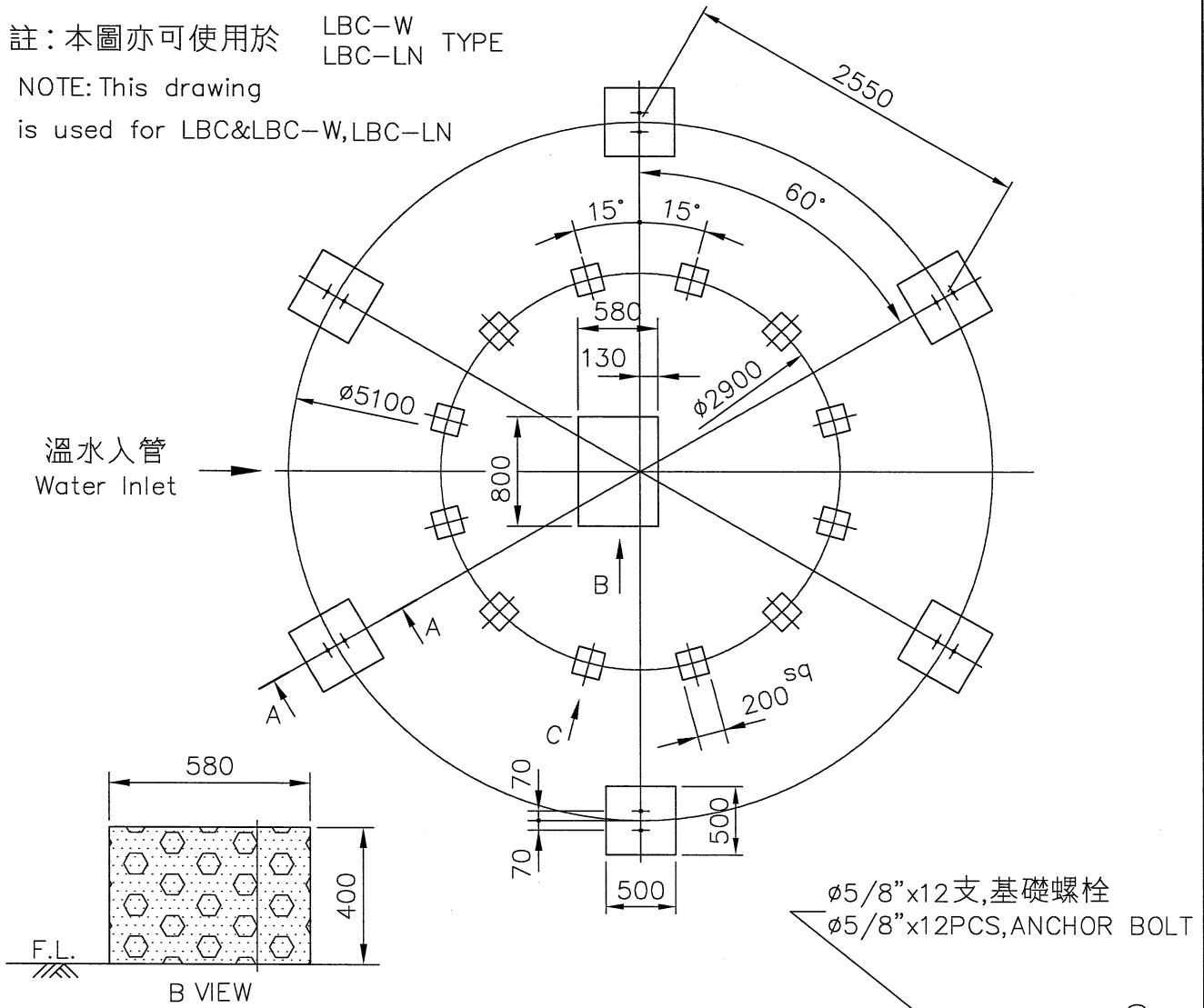


項	名	稱	件	號	重	量	材	質	尺	寸	件	數

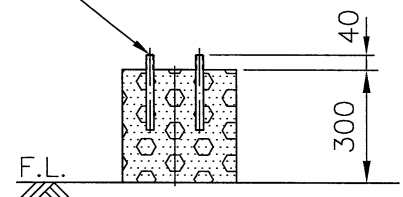
註：本圖亦可使用於 LBC-W
LBC-LN TYPE
NOTE: This drawing
is used for LBC&LBC-W,LBC-LN



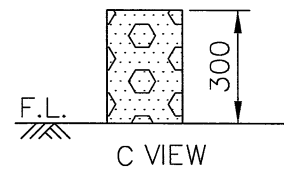
- 註：1. 本基礎台及尺寸,僅供客戶固定基礎螺栓施作參考。
2. 基礎台高度之平面,水平公差為 $\pm 2\text{mm}$
3. 基礎台高度不包含保溫層及防水層。
4. 若需安裝避震器及防震鐵架,基礎施作注意事項,
請洽本公司業務人員。

REMARK:

1. THIS FOUNDATION DRAWING IS FOR REFERENCE TO POSITION THE ANCHOR BOLTS WITHOUT ISOLATORS (SPRING MOUNTS).
2. THE LEVEL TOLERANCE OF FOUNDATION IS $\pm 2\text{mm}$.
3. THE HEIGHT OF FOUNDATION EXCLUDES THERMAL ISOLATOR AND WATER PROOF.
4. THIS DRAWING IS FOR NON-ISOLATOR TYPE FOUNDATION, FOR ISOLATOR TYPE FOUNDATION, PLEASE CONTACT YOUR LOCAL SALES ENGINEER FOR DETAILS.



A-A SECTION S=1/20



C VIEW

變更號碼	日期	變 更	校 對	核 准	記 事 NOTE		
圖 名 TITLE	LBC-400						
	基礎台詳細圖 FOUNDATION DETAIL						
核 定	蕭 健 明			陳 信 宏	MM	1 / 50	102.07.26
校 對	蕭 信 宏		製 圖	吳 建 志	圖 號 DWG NO.		
良機實業股份有限公司 LIANG CHI INDUSTRY CO., LTD.					103-03 B-BC400.DWG 11-114-0380		