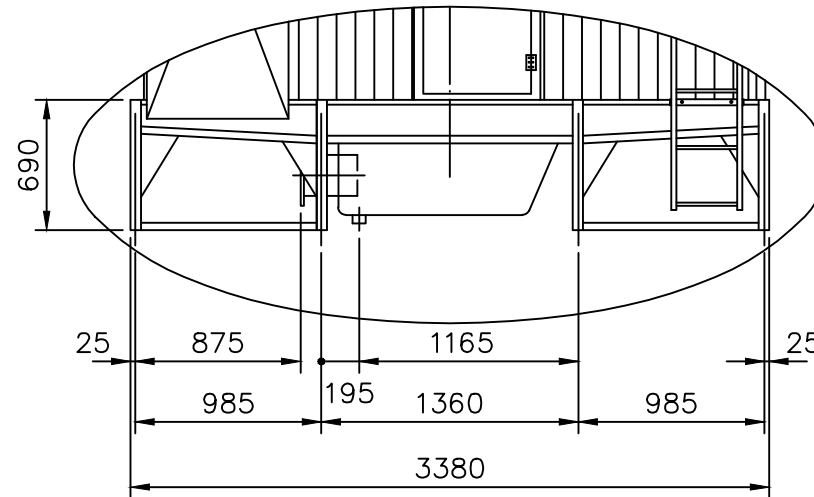
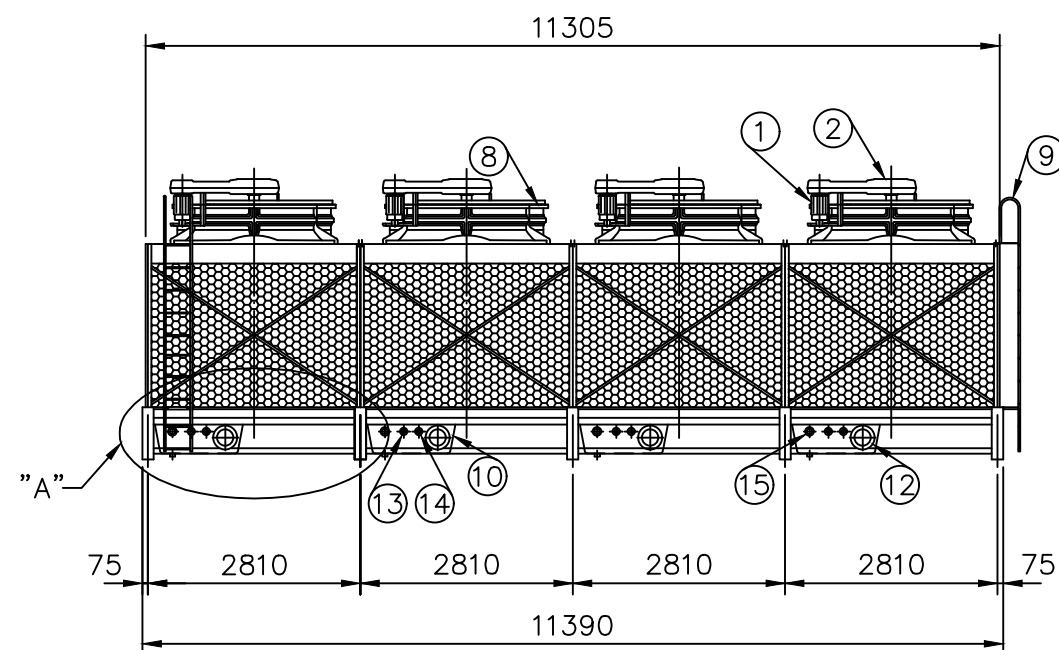
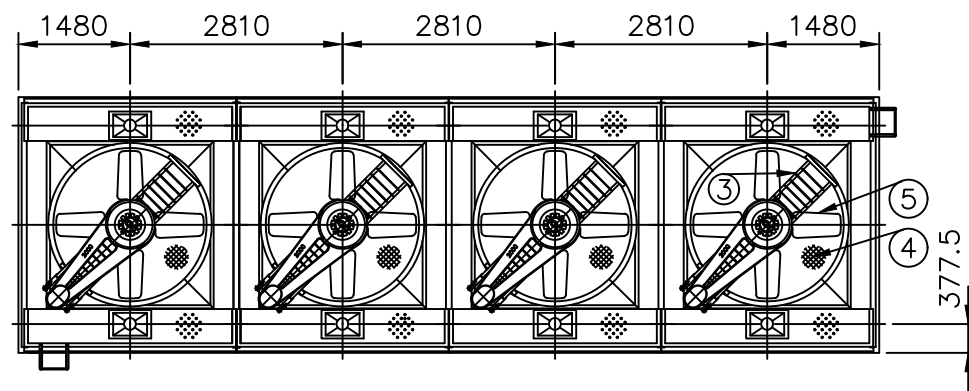


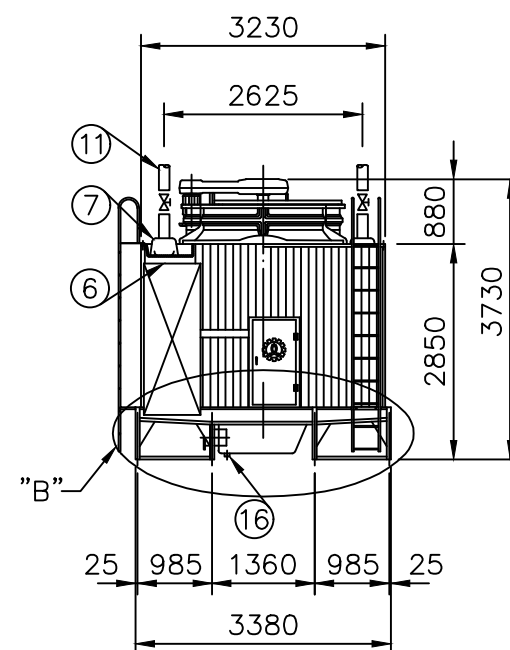
DETAIL "A"



DETAIL "B"



註：1.兩組階梯之標準安裝需位於外側浪板面與入風口面各一。



136-06
O-TR1025C-C4.DWG

項	名	稱	材 質	尺 寸	件數
	Description		M.T	Specification	Q'ty
1	馬達	Fan Motor		15HPx4P	4 個 PCS
2	減速機	Belt Reducer		HBA-110A-TR	4 座 SET
3	馬達架	Motor Frame	H.D.G.S		4 組 SET
4	出風口網	Fan Guard	H.D.G.S		4 組 SET
5	風扇	Fan	AL	LSF-200	4 組 SET
6	散熱片	Filling	P.V.C.		4 組 SET
7	散水箱	Distribution Box	F.R.P.		8 個 PCS
8	風洞	Fan Stack	F.R.P.		4 組 SET
9	階梯	Ladder	H.D.G.S		2 組 SET
10	水槽	Water Sump	F.R.P.		4 個 PCS
*	11	溫水入管 Inlet Pipe Connection	H.D.G.S	5 B	8 支 PCS
	12	冷水出管 Outlet Pipe Connection	H.D.G.S	8 B	4 支 PCS
	13	自動補給水管 Automatic Filler	NYLON	1 1/2 B	4 支 PCS
	14	手動補給水管 Quick Filler	NYLON	1 1/2 B	4 支 PCS
	15	溢水管 Overflow	NYLON	2 B	4 支 PCS
	16	排水管 Drain	ST.S	2 B	4 支 PCS

UNIT : 1 SET

Abbrev. : 1. H.D.G.S.:Hot Dip Galvanized Steel

熱浸鍍鋅鐵

2. AL :Aluminum Alloy

鋁合金

3. ST.S :Stainless Steel 304

不銹鋼

4. F.R.P. :Fiberglass Reinforced Plastic

玻璃纖維強化塑膠

Remark : (*)Inlet Pipe Connection to be Supplied by Customer.

註：溫水入管由客戶提供

冷卻塔空重Dry weight : 4740 kg		運轉重量Operating Weight : 13420 kg				
荷重 Loading Data						
外氣濕球溫度Ambient Wetbulb Temp: 29℃		風量Air Volume :1690 M ³ /MIN/CELL				
出水溫度Outlet Water Temp: 32℃		水量Water Flow : 9532 l/min				
入水溫度 Inlet Water Temp: 37℃		冷卻能力Cooling Capacity:2859600Kcal/HR				
設計基準 Design Condition						
變更號碼	日期	變更	核對	核准	記 事 NOTE	
圖 名 TITLE	LCTR-1025C-C4					
	外觀圖 OUTLINE VIEW					
核定					MM	1 /100 114• 6 •17
校對		製圖			圖 號 DWG NO.	
良機實業股份有限公司 LIANG CHI INDUSTRY CO., LTD.					91-173-9167	