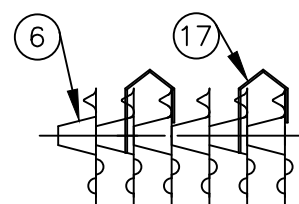
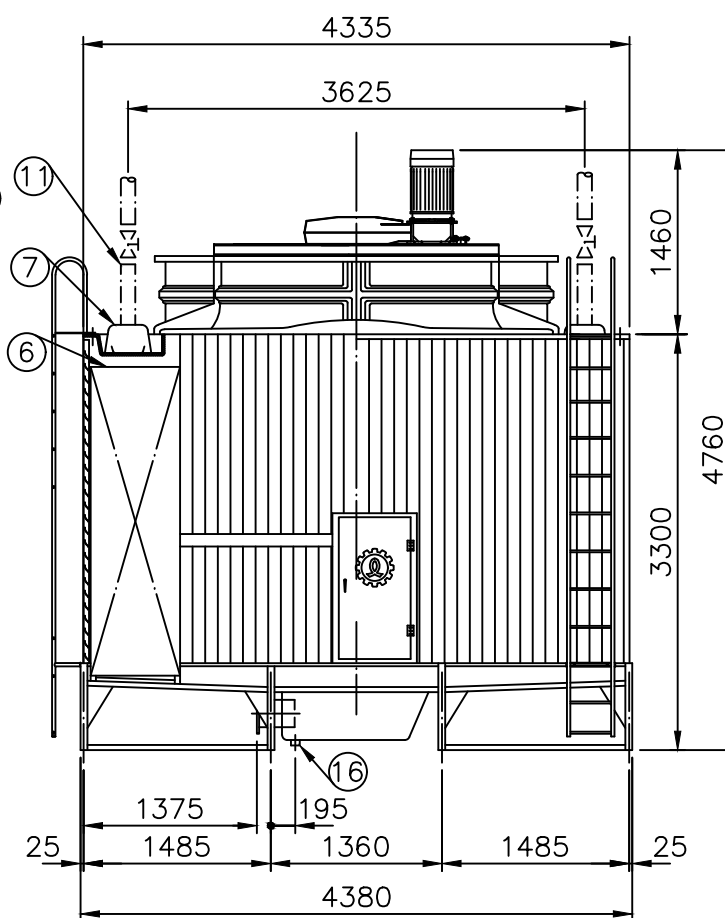
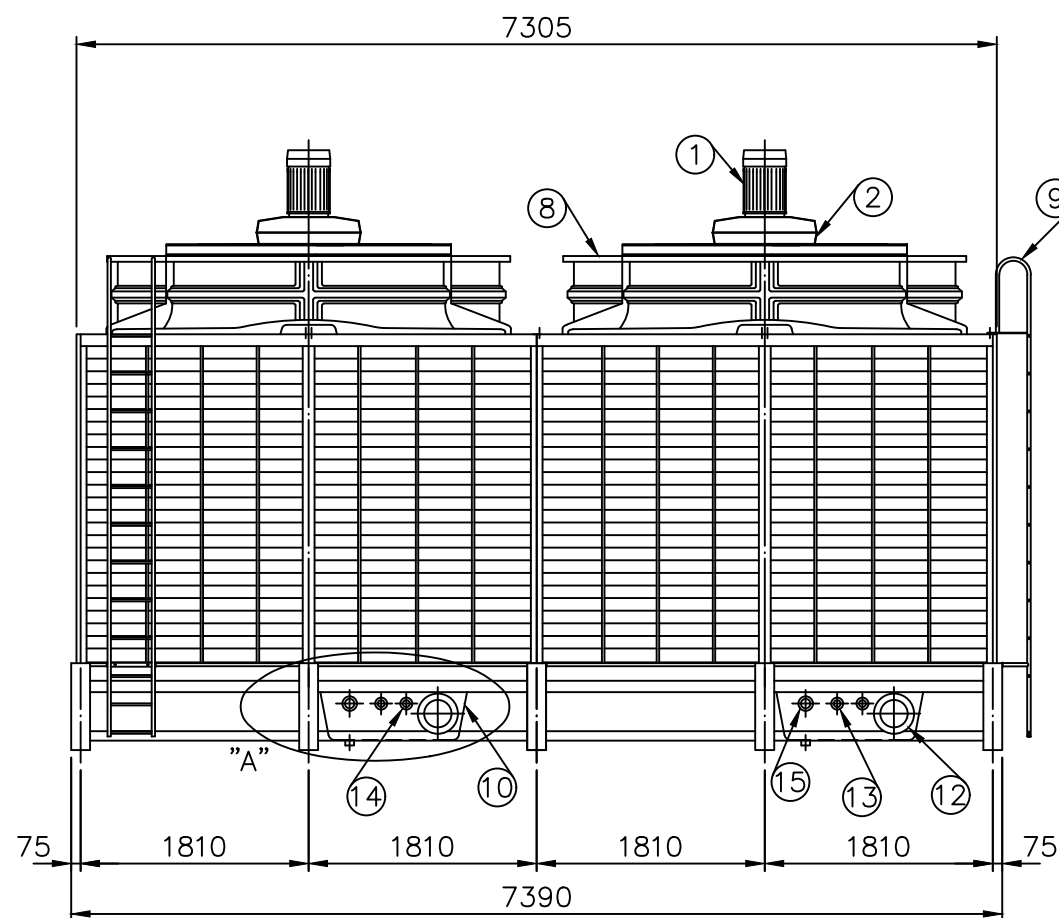


DETAIL "A" S=1:25



DETAIL "C" S=1:25



註：1.兩組階梯之標準安裝需位於外側浪板面與順風板面各一。

項	名	稱	材 質	尺 寸	件數
	Description		M.T	Specification	Q'ty
1	馬達	Fan Motor		10HPx6P	2 個 PCS
2	減速機	Belt Reducer		VBA-075-BL	2 座 SET
3	馬達架	Motor Frame	H.D.G.S		2 組 SET
4	出風口網	Fan Guard	H.D.G.S		2 組 SET
5	風扇	Fan	A.C.	LSF-300	2 組 SET
6	散熱片	Filling	P.V.C.		2 組 SET
7	散水箱	Distribution Box	F.R.P.		8 個 PCS
8	風洞	Fan Stack	F.R.P.		2 組 SET
9	階梯	Ladder	H.D.G.S		2 組 SET
10	水槽	Water Sump	F.R.P.		2 個 PCS
*	11	溫水入管 Inlet Pipe Connection	H.D.G.S	5 B	8 支 PCS
	12	冷水出管 Outlet Pipe Connection	H.D.G.S	8 B	2 支 PCS
	13	自動補給水管 Automatic Filler	NYLON	1 1/2 B	2 支 PCS
	14	手動補給水管 Quick Filler	NYLON	1 1/2 B	2 支 PCS
	15	溢水管 Overflow	NYLON	2 B	2 支 PCS
	16	排水管 Drain	ST.S	2 B	2 支 PCS
	17	散熱片蓋板 Filling Cover	P.V.C.		2 組 SET

Abbrev. : 1. H.D.G.S.:Hot Dip Galvanized Steel			UNIT:1SET	
			熱浸鍍鋅鐵	
2. A.C.			:Aluminum Alloy Cast	
			鋁合金	
3. ST.S			:Stainless Steel 304	
			不銹鋼	
4. F.R.P.			:Fiberglass Reinforced Plastic	
			玻璃纖維強化塑膠	

Remark : (\*)Inlet Pipe Connection to be Supplied by Customer.  
註：溫水入管由客戶提供

冷卻塔空重 Dry Weight : 3780 kg				運轉重量 Operating Weight : 9360 kg				
荷重 Loading Data								
外氣濕球溫度 Ambient Wetbulb Temp: 27 °C				風量 Air Volume : 2200M <sup>3</sup> /MIN/CELL				
出水溫度 Outlet Water Temp: 32 °C				水量 Water Flow : 6838 LPM				
入水溫度 Inlet Water Temp: 37 °C				冷卻能力 Cooling Capacity: 2051400Kcal/HR				
設計基準 Design Condition								
變更號碼		日期	變更	核對	核准	記 事 NOTE		
圖 名 TITLE		LPC-250-2W-C2						
		外觀圖 OUTLINE VIEW						
核定						MM	1 / 60	114 10• 02
校對				製圖		圖 號 DWG NO.		
良機實業股份有限公司 LIANG CHI INDUSTRY CO., LTD.						(防白煙)		