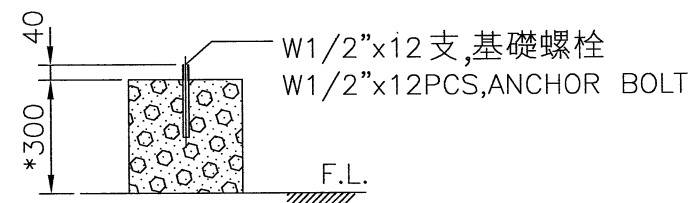
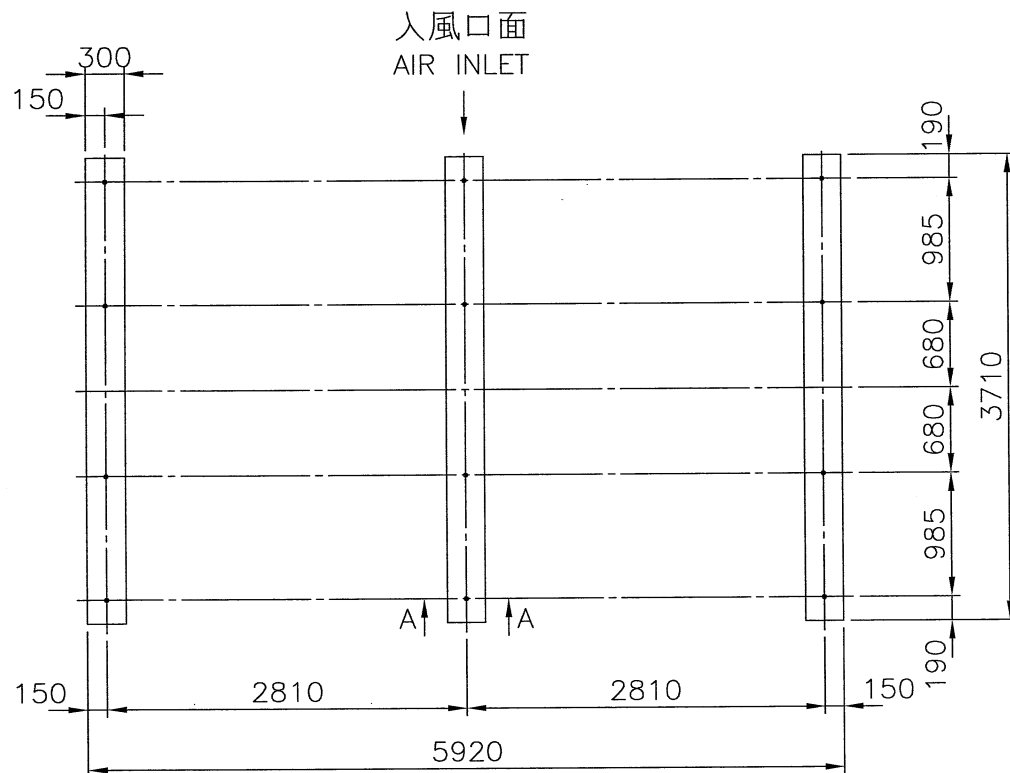


項	名	稱	件	號	重	量	材	質	尺	寸	件	數

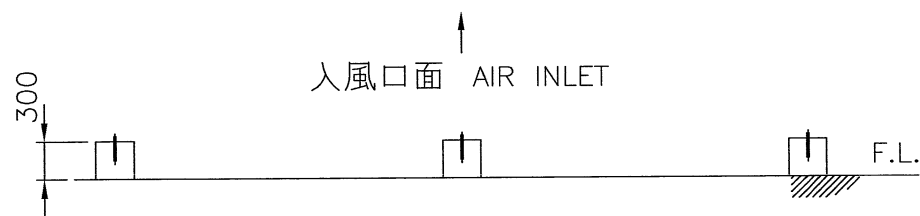


A-A SECTION S=1/20

- 註: 1. 本基礎台及尺寸, 僅供客戶固定基礎螺栓施作參考.  
 2. 基礎台高度之平面, 水平公差為 $\pm 2\text{mm}$ .  
 3. 基礎台高度不包含保溫層及防水層.  
 4. 若需安裝避震器及防震鐵架, 基礎施作注意事項, 請洽本公司業務人員.  
 5. (\*)設計基礎台高度, 可依主管管徑調整高度.

REMARK:

1. THIS FOUNDATION DRAWING IS FOR REFERENCE TO POSITION THE ANCHOR BOLTS WITHOUT ISOLATORS (SPRING MOUNTS).  
 2. THE LEVEL TOLERANCE OF FOUNDATION IS  $\pm 2\text{mm}$ .  
 3. THE HEIGHT OF FOUNDATION EXCLUDES THERMAL ISOLATOR AND WATER PROOF.  
 4. THIS DRAWING IS FOR NON-ISOLATOR TYPE FOUNDATION, FOR ISOLATOR TYPE FOUNDATION, PLEASE CONTACT YOUR LOCAL SALES ENGINEER FOR DETAILS.  
 5. (\*) THE DESIGN OF FOUNDATION HEIGHT CAN BE ADJUSTED ACCORDING TO THE DIAMETER OF MAINPIPE.



102-02  
B-H250C2.DWG

變更號碼	日期	變更	核對	核准	記 事 NOTE		
圖 名 TITLE	LRC-N-250-C2						
	基礎圖 FOUNDATION						
核定	蕭健明				MM	1 / 60	107.01.11
校對	潘信安	製圖	陳彥鈞		圖 號 DWG NO.		
良機實業股份有限公司 LIANG CHI INDUSTRY CO., LTD.					31-114-0207		

B5-1-57